Le devenir des diplômés de master 2014-2015 de l'Université Paris-Sorbonne

LETTRES SORBONNE UNIVERSITÉ

Observatoire de l'Insertion Professionnelle et des Parcours (OIPP)

Cette étude présente les étudiants ayant obtenu leur master à l'université Paris Sorbonne – Paris 4 au titre de l'année 2014-2015. Ils ont été interrogés sur leur devenir après l'obtention du diplôme, en termes de poursuite d'études et d'insertion professionnelle.

Un diplômé sur trois a poursuivi ses études l'année suivant l'obtention du master, principalement pour préparer un doctorat ou se tourner vers un concours de l'enseignement, le plus souvent l'agrégation.

Trente mois après l'obtention du diplôme, 83 % des répondants occupent un emploi. La qualité de cette insertion professionnelle se mesure par le niveau de l'emploi et sa stabilité. Pour la grande majorité, les diplômés occupent un emploi de niveau cadre. Deux répondants sur trois ont un emploi à durée indéterminée. Enfin, 75% des diplômés déclarent être satisfaits de leur activité professionnelle.

2 261 étudiants ont été interrogés et 1315 ont répondu à l'enquête, ce qui représente un taux de réponse brut de 58%.

Les diplômés et les répondants : caractéristiques

Les diplômés de master 2014-2015 de Paris-Sorbonne sont majoritairement des femmes. Leur âge moyen au 31 décembre 2014 est de 26 ans. Les diplômés sont le plus souvent issus d'un milieu social relativement « favorisé ». En effet, 43% des responsables légaux des diplômés exercent un emploi de niveau cadre ou une profession intellectuelle supérieure. Près de 40% des diplômés sont titulaires d'un baccalauréat littéraire contre 24% pour les détenteurs d'un baccalauréat économique et social et 19% proviennent de la filière scientifique. Ils ont obtenu leur diplôme, pour la grande majorité d'entre eux, dans le cadre d'une formation initiale. Enfin, près de la moitié des diplômés ont effectué un master à finalité recherche.

La population des répondants à l'enquête est très proche de l'ensemble des diplômés. Seul les diplômés de nationalité étrangère sont un peu moins représentés et ceci s'explique par la difficulté à les contacter.

La poursuite d'études

Parmi les diplômés de l'année 2014-2015, 65% des étudiants ne poursuivent pas leurs études. Toutefois, 35% d'entre eux poursuivent l'année suivante leurs études (soit 28% vers une autre formation et 7% en doctorat).

Ceci représente 460 étudiants sur un total de 1 315 répondants, soit environ un tiers de l'ensemble des diplômés (Graphique 1).

GRAPHIQUE 1

Proportion des diplômés poursuivant leurs études en 2015-2016

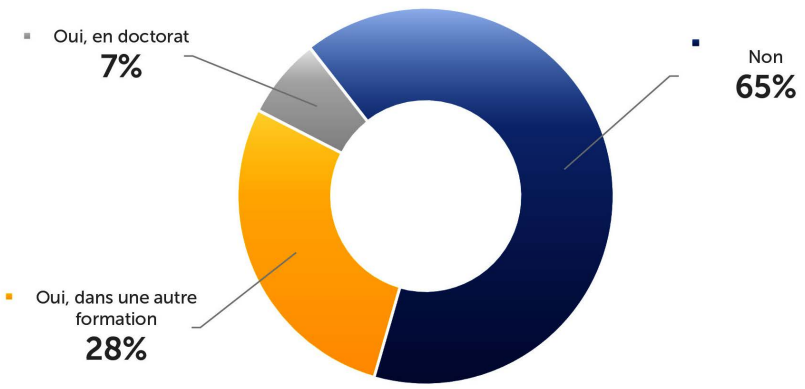

Source : Enquête de devenir des diplômés de master de Paris-Sorbonne

La situation professionnelle des diplômés de master

Dix-huit mois après l'obtention du master, deux tiers des diplômés sont en emploi. 13% des diplômés sont au chômage et 17% sont dans une autre situation. Trente mois après, on constate une nette progression puisque plus de huit étudiants sur dix sont en emploi. Un peu moins de 10% d'entre eux recherchent un travail. Enfin, moins d'un étudiant sur dix déclare ne pas être en recherche active (Tableau 1).

Caractéristiques de l'emploi

La grande majorité des diplômés de Paris-Sorbonne occupe un emploi de niveau cadre. Sept diplômés sur dix déclarent occuper un emploi de niveau cadre ou profession intellectuelle supérieure (Graphique 2). Parmi les emplois de niveau cadre, on constate que le personnel de catégorie A de la fonction publique est représenté à part égale avec les ingénieurs, cadres, professions libérales, et professions intellectuelles supérieures.
A l'inverse, le personnel de catégorie B et C est moins représenté parmi les professions intermédiaires, employés et ouvriers.

Tableau 1 : Situation professionnelle des diplômés de master 2014-2015 au 1er décembre 2016 et 1er décembre 2017

Situation professionnelle au	01/12/2016		01/12/2017	
En emploi	865	65,8%	1091	83,0%
En recherche d'emploi	177	13,5%	130	9,9%
Sans emploi et n'en cherchant pas	224	17,0%	94	7 ,1%
Non réponse	49	3,7%	0	0,0%

Source : Enquête de devenir des diplômés de master de Paris-Sorbonne

GRAPHIQUE 2

Profession et catégorie socioprofessionnelle des diplômés de master 2014-2015

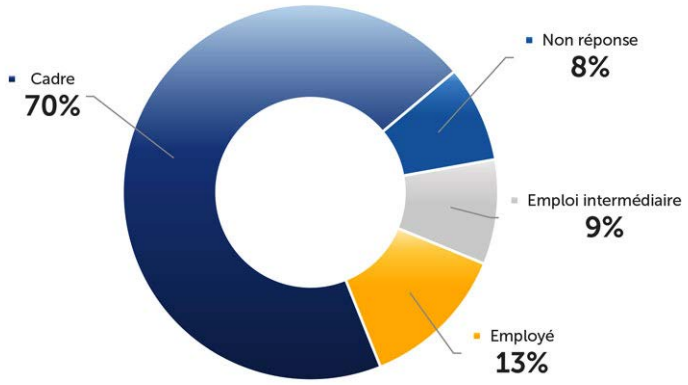

Source : Enquête de devenir des diplômés de master de Paris-Sorbonne

Une importante majorité des diplômés est en situation d'emploi stable. Un diplômé sur trois est en CDI et un peu moins de 30% sont fonctionnaires, fonctionnaires-stagiaires ou élève-fonctionnaires. Enfin, 27% déclarent être en emploi à durée déterminée (Graphique 3).

La plupart de ces emplois à durée déterminée sont des CDD mais on retrouve également des contrats spécifiques aux doctorats, des intermittents du spectacle, pigistes et des vacataires.

GRAPHIQUE 3

Statut d'emploi des diplômés de master 2014-2015

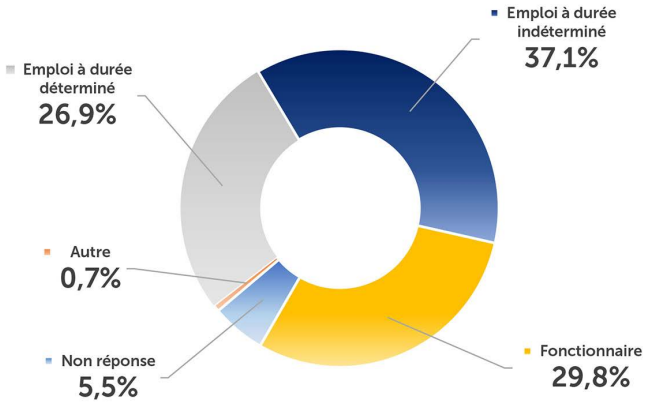

Source : Enquête de devenir des diplômés de master de Paris-Sorbonne

Secteur d'activité

Une part importante, soit 40 %, des diplômés de master de Paris-Sorbonne ont un employeur dont le secteur d'activité est l'enseignement. Cette proportion est de 29% si on exclut les diplômés de master MEEF.

L'information et la communication constituent des secteurs d'activité attractifs puisque 13 % des diplômés ont fait le choix d'intégrer ce secteur. Ce sont principalement les diplômés de la mention Information et communication. Enfin, 8% des diplômés ont un emploi dans le domaine de l'Art, spectacles et activités récréatives et ce sont principalement les filières d'Archéologie et histoire de l'art et de Musique qui intègrent ce secteur (Graphique 4).

GRAPHIQUE 4

Secteur d'activité de l'employeur à 30 mois des étudiants ayant obtenu leur diplôme de master en 2014-2015 à Paris-Sorbonne

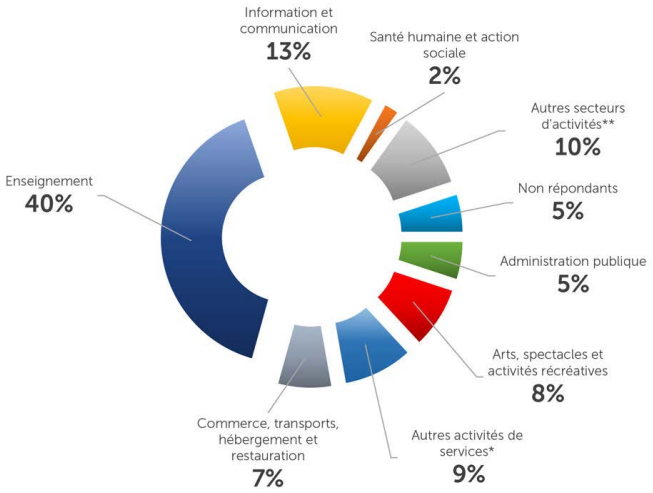

Source : Enquête de devenir des diplômés de master de Paris-Sorbonne
* « Autres activités de service » : regroupe des secteurs divers tels que les organismes internationaux, les ménages en tant qu'employeurs...
** « Autres secteurs d'activités » : regroupe les secteurs non répertoriés dans les autres modalités, par exemple l'agriculture, l'industrie.

Pour en savoir plus

« Le devenir des diplômés de master 2014-2015 de l'université Paris-Sorbonne », OIPP (Avril 2021).

« Répertoire des métiers des diplômées et diplômés de master de l'Université Paris-Sorbonne en 2014-2015 – Situation au 1er décembre 2017 », OIPP (*Septembre 2019*).

« Le taux d'insertion des diplômés de master est stable, les conditions d'emploi s'améliorent », MESRI-DGESIP, Note Flash n°25 (*Décembre 2018*).

Site de l'OIPP

▸ https://lettres.sorbonne-universite.fr/formation/orientation-stages-entrepreunariat-et-insertion-professionnelle/insertion-0/les-enquetes

Site du MESRI

Résultats synthétiques ou détaillés par discipline de formation et par université :
▸ data.enseignementsup-recherche.gouv.fr/pages/insertion_professionnelle

Étude réalisée par Tahar HIMMI
Maquette et mise en page : Nida Neddam, service communication