Observatoire de l'insertion professionnelle et des parcours
http://www.paris-sorbonne.fr/oip
Tél: 01 40 46 47 97

# Le devenir des docteurs diplômés en 2009

## Situation au 1er janvier 2012

**Durant l'année civile 2009, 280 étudiants inscrits en doctorat à l'université Paris-Sorbonne ont soutenu leur thèse. Au troisième trimestre 2012, ils ont été interrogés sur le déroulement de leur thèse, leur parcours après la soutenance et leur situation au 1er janvier 2012. 146 docteurs ont répondu à l'enquête, ce qui représente un taux de réponse brut de 52 %.**

Principaux résultats

### Les interrogés et les répondants

- Les docteurs 2009 sont essentiellement titulaires d'un baccalauréat littéraire (41 % des interrogés et 48 % des répondants), ou d'une dispense ou équivalence (33 % des interrogés et 19 % des répondants).

- Ils ont le plus souvent commencé leurs études supérieures à Paris Sorbonne.

- Ils ont obtenu avant de d'inscrire en thèse un DEA (88 %) ou un master (6 %), en France dans neuf cas sur dix, et à l'université Paris Sorbonne dans trois cas sur quatre.

**Quelques caractéristiques des étudiants de Paris Sorbonne ayant soutenu leur thèse en 2009**

| Caractéristiques / Population | Interrogés | Répondants à l'enquête |
|---|---|---|
| Effectifs | 280 | 146 |
| % femmes | 57,9 | 61,0 |
| % étudiants de nationalité étrangère | 34,6 | 19,2 |
| Âge moyen au 31/12/2009 | 36,5 | 36,1 |
| Durée moyenne de la thèse | 5,4 | 5,5 |

Source : Apogee

### La situation d'emploi à l'inscription de la thèse

- 76 % des répondants déclarent qu'ils occupaient un emploi au moment de s'inscrire en thèse (allocataires de recherche compris)

- Plus d'une personne en emploi sur deux a le statut de fonctionnaire ou stagiaire de la fonction publique, une sur quatre occupe un emploi à durée limitée et une sur huit bénéficie d'un contrat à durée indéterminée.

- Deux personnes en emploi sur trois se déclarent enseignantes. Il s'agit essentiellement d'enseignants titulaires et en fonction dans le secteur public, professeurs agrégés pour la plupart.

**Situation d'emploi au moment de l'inscription en thèse des étudiants de Paris Sorbonne ayant soutenu leur thèse en 2009**

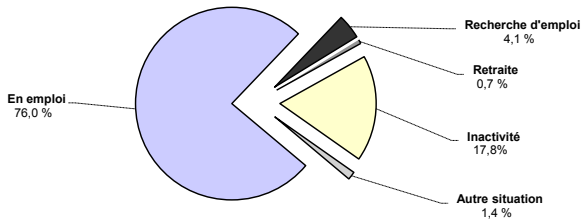


Source : enquête devenir des docteurs 2009

### Les conditions de réalisation de la thèse

- Le projet professionnel le plus souvent évoqué (62 % des répondants) est de devenir enseignant-chercheur.

- Pour 72 % des répondants, le sujet de thèse était dans la continuité de celui du mémoire de leur DEA ou master.

- 53 % des docteurs disent avoir fait partie pendant leur thèse d'une équipe de recherche, avec un sentiment d'intégration dans cette équipe mitigé.

- Huit répondants sur dix jugent le suivi scientifique dont ils ont bénéficié pendant leur thèse plutôt ou très satisfaisant, trois sur quatre sont assez ou très satisfaits de la disponibilité dont a fait preuve leur directeur de thèse.

**Déroulement de thèse des étudiants de Paris Sorbonne ayant soutenu leur thèse en 2009 :**

**% de répondants ...**

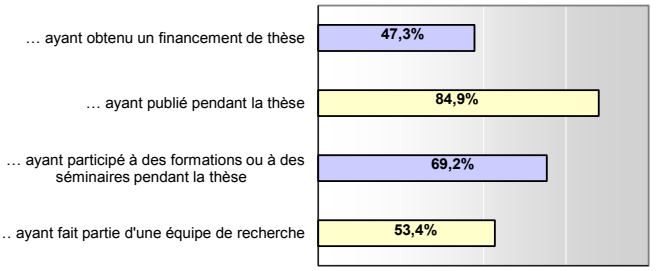


Source : enquête devenir des docteurs 2009

• 69 % des répondants ont participé à des formations ou à des séminaires au cours de leur thèse. Hors séminaires, 37 % d'entre eux disent avoir suivi une formation d'aide à l'insertion professionnelle et 23 % un autre type de formation, le plus souvent dans le cadre des doctoriales ou de l'école doctorale.

• 85 % des répondants ont publié pendant la thèse, le plus souvent sous forme d'articles ou de publications liées à des colloques. Trois personnes ayant publié sur quatre l'ont fait dans un cadre international.

• 47 % des docteurs ont bénéficié d'un financement pour la réalisation de la thèse, et pour une durée médiane de 38 mois.

• Les allocataires de recherche (au nombre de 30) ont majoritairement bénéficié au cours de leur thèse au moins d'un financement complémentaire, essentiellement sous la forme d'un support d'ATER, ou d'un monitorat CIES, ou des deux.

• 53 % des répondants à l'enquête n'ont bénéficié d'aucun financement spécifique pour réaliser sa thèse. Parmi eux, huit personnes sur dix occupaient un emploi lors de l'inscription en doctorat (dont une moitié d'enseignants), et elles ont le plus souvent conservé leur emploi sur toute la durée de la thèse. Une personne sur quatre a été salariée du secteur privé pendant sa thèse.

• Le revenu déclaré a une valeur médiane de 1 400 euros (1 600 euros chez les répondants ayant obtenu un financement spécifique, 1 300 euros pour ceux qui n'en ont pas bénéficié). Ce revenu est jugé assez ou très satisfaisant par 53 % des répondants.

• 68 % des thèses ont obtenu la mention très honorable avec félicitations du jury et 30 % la mention très honorable.

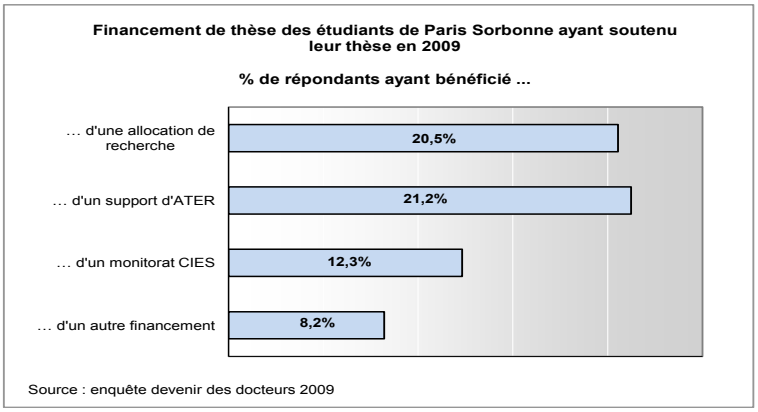


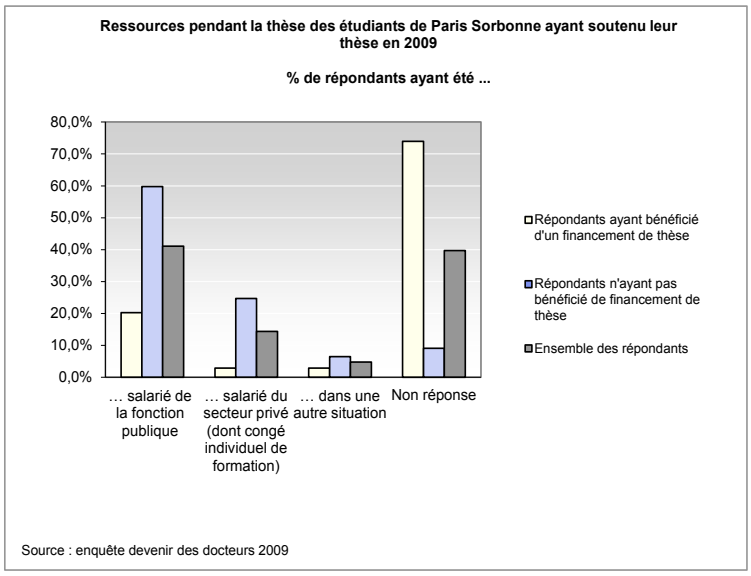


## La recherche d'emploi après la thèse

• 26 docteurs (18 % des répondants) ont effectué un post-doctorat, d'une durée médiane de 12 mois.

• Candidatures à la qualification aux fonctions de maître de conférences et aux concours incluses, la grande majorité des docteurs (77 %) déclare avoir effectué des démarches de recherche d'emploi après la thèse.

• Seules 25 personnes (soit 17 % des répondants) se sont inscrites au chômage, pour une durée médiane de 12 mois.

• 61 % des répondants déclarent s'être inscrits dans la procédure de qualification aux fonctions de maître de conférences. Seul un candidat sur dix n'a pas obtenu la qualification. Deux candidats qualifiés sur trois ont été auditionnés pour un poste de maître de conférences et plus d'une personne sur deux a obtenu ce poste.

• Les différents concours de chercheurs et les concours ITA (ingénieurs, techniciens, administratifs) attirent très peu de candidats.

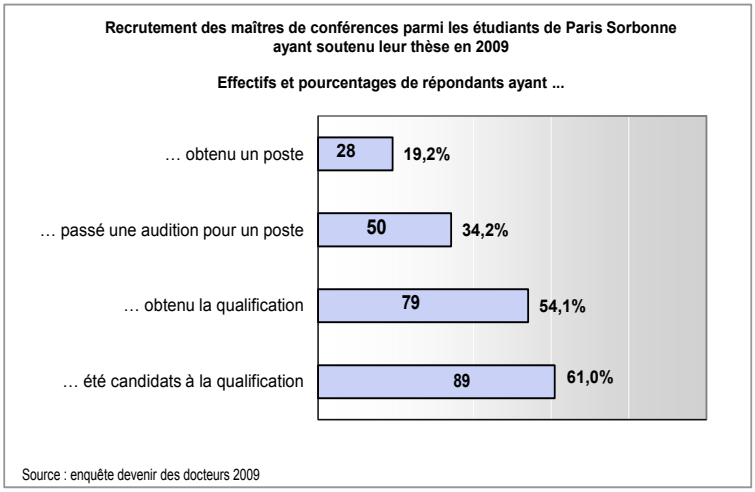

## La situation au 1er janvier 2012

• Au 1er janvier 2012, 86 % des docteurs occupent un emploi (ATER et post-doctorants inclus) et 8 % d'entre eux sont en recherche d'emploi. Les autres situations (poursuite d'études, inactivité, retraite) ne concernent chacune que quelques personnes.

• 11 personnes sont en recherche d'emploi, depuis une durée moyenne de 10 mois. Les principales difficultés rencontrées sont le manque d'offres d'emploi, et une formation peu adaptée au marché du travail ou insuffisamment reconnue par les employeurs.

• 126 personnes sont en emploi au 1er janvier 2012, dans le secteur public très majoritairement. Le domaine de l'enseignement regroupe à lui seul 66 % des personnes en emploi (43 % pour le supérieur et 21 % pour le secondaire général).

• Les autres domaines d'activité ne regroupent que quelques personnes : recherche (8 % des répondants en emploi), administration publique (fonction publique d'Etat ou territoriale notamment, 9 %), arts, spectacles et activités récréatives (domaine dont relèvent les musées, 10 %).

• 88 % des répondants en emploi appartiennent à la catégorie des cadres et professions intellectuelles supérieures. Il s'agit essentiellement d'enseignants en fonction dans l'enseignement supérieur (34 % des personnes en emploi, soit 19 % de maîtres de conférences ou assimilés, 11 % de personnels enseignants temporaires et 4 % de professeurs agrégés ou certifiés), et de professeurs agrégés ou certifiés en poste dans l'enseignement secondaire (19 % des personnes en emploi).

• L'emploi est à durée indéterminée dans 62 % des cas: 48 % d'emplois de titulaires ou stagiaires de la fonction publique, et 14 % de contrats à durée indéterminée (sur lesquels sont recrutés des cadres d'entreprise mais aussi des employés).

• L'emploi est à durée déterminée dans un cas sur trois, et concerne certains enseignants et des cadres de la fonction publique ou d'entreprise.

• Les personnes exerçant en France perçoivent un salaire médian net mensuel de 2 384 euros (calculé en équivalent temps plein et en incluant les éventuelles primes).

• De façon générale, 60 % des docteurs en emploi se montrent plutôt ou très satisfaits de leur situation professionnelle. Les critères d'évaluation qui emportent le plus l'adhésion des répondants sont liés à l'intérêt du travail et aux conditions d'exercice, ceux de moindre satisfaction concernent le déroulement de carrière.

**Situation d'emploi au 1er janvier 2012 des étudiants de Paris Sorbonne ayant soutenu leur thèse en 2009**

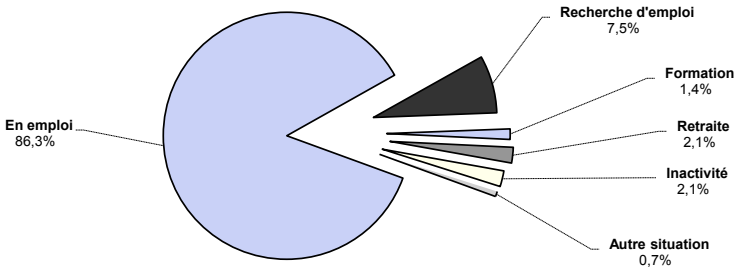


Source : enquête devenir des docteurs 2009

**Domaine d'activité au 1er janvier des étudiants de Paris Sorbonne ayant soutenu leur thèse en 2009**

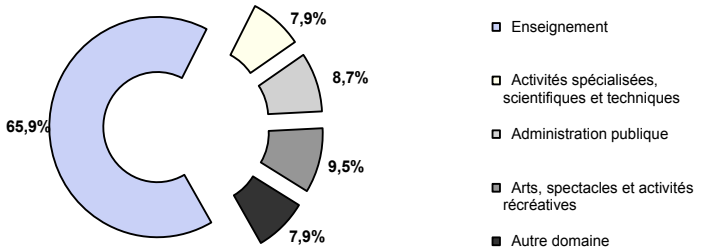


Source : enquête devenir des docteurs 2009

**Statut d'emploi au 1er janvier des étudiants de Paris Sorbonne ayant soutenu leur thèse en 2009**

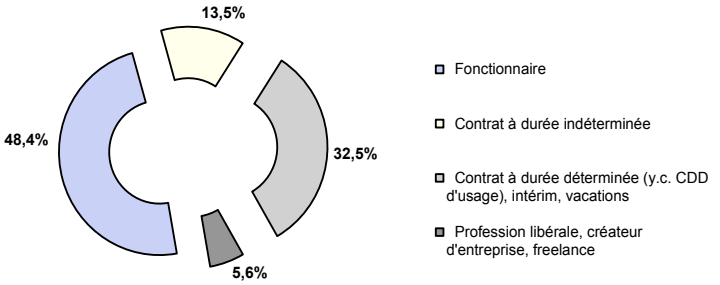


Source : enquête devenir des docteurs 2009

**Satisfaction exprimée par les étudiants de Paris Sorbonne ayant soutenu leur thèse en 2009 en situation d'emploi au 1er janvier 2012**

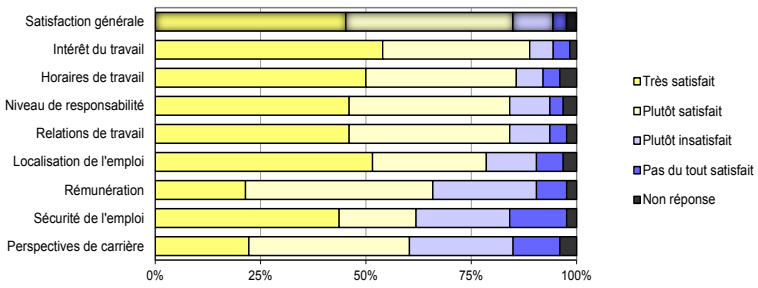


Source : Enquête devenir des docteurs 2009

## L'apport de la thèse et le lien emploi-formation

• Pour le quart des répondants (essentiellement des professeurs de l'enseignement secondaire), la situation au 1er janvier 2012 est la même que celle qu'ils connaissaient au moment de s'inscrire en thèse.

• 59 % des personnes en emploi estiment qu'il y a adéquation entre leur niveau d'études et leur emploi, 34 % que leur niveau d'études est supérieur à leur emploi et 6 % ne constatent aucun rapport entre les deux.

• Les 59 docteurs (40 % des répondants) qui étaient déjà fonctionnaires ou stagiaires de la fonction publique au moment de s'inscrire en thèse sont presque tous en emploi au 1er janvier 2012. Ils se partagent essentiellement entre enseignants du second degré et enseignants dans le supérieur.

• Aucune des personnes en contrat à durée indéterminée en début de thèse (14 répondants seulement) n'est devenue fonctionnaire. Au 1er janvier 2012, elles sont le plus souvent sans emploi ou toujours sur contrat à durée indéterminée.

• Les 29 personnes en emploi à durée déterminée (contrat à durée déterminée, intérim ou vacations) à l'inscription en thèse sont aux deux tiers toujours dans cette situation au 1er janvier 2012, et pour un tiers en emploi à durée indéterminée.

• 35 personnes étaient sans emploi à l'inscription en thèse. Au 1er janvier 2012, un répondant sur quatre est encore sans emploi, un sur deux travaille au sein d'une administration.

**Sentiment d'adéquation entre la formation et l'emploi au 1er janvier 2012 exprimé par les étudiants de Paris Sorbonne ayant soutenu leur thèse en 2009**

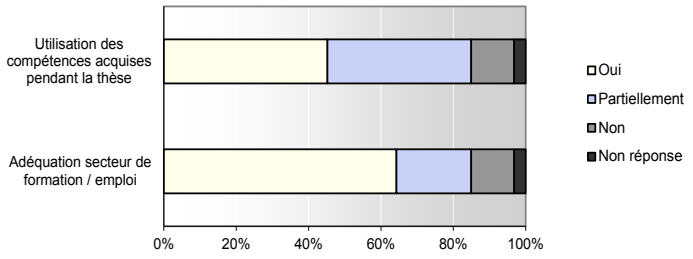


Source : Enquête de devenir des docteurs 2009

**Perception par les docteurs 2009 du lien entre la formation et l'emploi occupé au 1er janvier 2012**

| Perception du lien formation-emploi | Effectifs | % |
|---|---|---|
| **Le titre de docteur …** | | |
| … a eu un impact sur l'obtention du poste, la rémunération, les responsabilités confiées … | 45 | *45,9* |
| … aide à une reconnaissance, une légitimité | 10 | *10,2* |
| … a eu un impact faible ou nul sur l'emploi | 28 | *28,6* |
| … est peu valorisé ou nuisible à l'emploi | 6 | *6,1* |
| **La formation reçue …** | | |
| … est en adéquation avec l'emploi, a aidé à l'obtenir | 19 | *19,4* |
| **Autres commentaires** | 7 | *7,1* |
| **Nombre de personnes ayant apporté un commentaire** | **98** | ***117,3 (1)*** |

Source : Enquête devenir des docteurs 2009

(1) : Pourcentage supérieur à 100 %, une même personne ayant pu émettre plusieurs idées dans son commentaire

## Les commentaires apportés par les docteurs

**Commentaires apportés par les docteurs 2009 au sujet de leur formation universitaire ou de leur parcours professionnel**

| Commentaire sur le parcours | Effectifs | % |
|---|---|---|
| **Parcours de formation** | | |
| La formation est de bonne qualité | 17 | *26,6* |
| Le docteur a bénéficié d'un bon encadrement | 7 | *10,9* |
| Le docteur n'a pas bénéficié d'un bon encadrement | 8 | *12,5* |
| Les conditions de vie ou d'études sont difficiles pendant la thèse | 8 | *12,5* |
| La formation aide à l'insertion, est adaptée au marché du travail | 11 | *17,2* |
| La formation n'aide pas à l'insertion, est inadaptée au marché du travail, la thèse nuit à l'insertion professionnelle, l'insertion nécessite une formation complémentaire ou une reconversion | 22 | *34,4* |
| **Parcours professionnel** | | |
| Le recrutement des enseignants-chercheurs est difficile, opaque, il n'y a pas assez de postes | 10 | *15,6* |
| **Autres commentaires** | 24 | *37,5* |
| **Nombre de personnes ayant apporté un commentaire** | **64** | ***167,2 (1)*** |

Source : Enquête devenir des docteurs 2009

(1) : Pourcentage supérieur à 100 %, une même personne ayant pu émettre plusieurs idées dans son commentaire

Réalisation : OIPP / Martine Migeon
Maquette: SCUIOIP / Marina Trayanova

## Pour en savoir plus

• « Le devenir des docteurs diplômés en 2009 - Situation au 1er janvier 2012 », Observatoire de l'insertion professionnelle et des parcours de l'université Paris Sorbonne - Paris 4, Étude de l'OIPP N°11 (janvier 2014)

• « Docteurs 2009 - Répertoire des emplois occupés au 1er janvier 2012 par les docteurs de l'université Paris Sorbonne - Paris 4 ayant soutenu leur thèse en 2009 », Observatoire de l'insertion professionnelle et des parcours de l'université Paris Sorbonne - Paris 4 (janvier 2013)

• Site de l'Observatoire de l'insertion professionnelle et des parcours : *http://www.paris-sorbonne.fr/oip*